

# DEFLEX® 422

für Böden / for floors






**Bewegungsfugenprofil für alle Bodenbeläge (speziell Industrieböden und andere stark frequentierte Böden). Hohe Belastbarkeit.**

**Siehe auch Planungs- und Einbauhinweise.**

**Expansion joint profile for all finishes (especially industrial floors and other highly frequented areas). High load bearing capacity.**

**See also tips for planning and installation.**



Typ/ type	422-050	422-075
F <sub>b</sub> [mm] bis /up to	50	75
H [mm]		30
B [mm] ca. / approx.	200	250
S [mm] ca. / approx.	200	250
Bewegung / movement w [mm] horizontal	40 (±20)	50 (±25)
Farbe / colours	natur / natural	
Material / material	Aluminium/ aluminum	
Lieferlänge [m] standard length [m]	1,40	
Belastbarkeit [kN] loadbearing capacity [kN]	 64	 63

